



SPECYFIKACJA TECHNICZNA WYKONANIA

I ODBIORU ROBÓT

**Roboty budowlane w modernizowanym obiekcie
Nadleśnictwa Koniecpol**



Spis treści

B-00.00.00	WYMAGANIA OGÓLNE WYKONANIA I ODBIORU ROBÓT	3
B-01.00.00	STOLARKA DRZWIOWA WEWNĘTRZNA	22
B-02.00.00	TYNKI WEWNĘTRZNE I OKŁADZINY	25
B-03.00.00	POSADZKI	30
B-04.00.00	ROBOTY MALARSKIE.....	34



B-00.00.00 WYMAGANIA OGÓLNE WYKONANIA I ODBIORU ROBÓT

1. Wstęp

1.1. Przedmiot specyfikacji

Przedmiotem niniejszej szczegółowej specyfikacji technicznej (SST) są wymagania techniczne wykonania i odbioru robót.

Nadleśnictwo Koniecpol zamierza przeprowadzić remont częściowy budynku nadleśnictwa polegający na wymianie stolarki okiennej, drzwiowej, robotach malarskich i posadzkowych, wykonanie remontu pomieszczeń socjalnych (łazienki, w.c.), remontów pokoi

Specyfikacje Techniczne stanowią integralną część dokumentów Przetargowych i należy je stosować przy wykonywaniu robót opisanych w niniejszej specyfikacji. Poniższa specyfikacja zawiera wymagania techniczne dotyczących wykonania i odbioru robót, które zostaną wykonane w ramach prac modernizacyjnych.

1.2. Zakres stosowania SST

Niniejsza Szczegółowa Specyfikacja Techniczna stanowi dokument przetargowy i kontraktowy przy zleceniu, zgodnie z ustawą o zamówieniach publicznych i realizacji oraz rozliczaniu robót opisanych w punkcie 1.1.

1.3. Zakres robót

Ustalenia zawarte w niniejszej specyfikacji obejmują wymagania ogólne, wspólne dla robót objętych poszczególnymi szczegółowymi specyfikacjami technicznymi.

1.4. Podstawowe określenia

Użyte w Specyfikacji wymienione poniżej określenia należy rozumieć w każdym przypadku następująco:

Przedmiar robót – opracowanie obejmujące zestawienie planowanych robót w kolejności technologicznej ich wykonania wraz z obliczeniem i podaniem ilości ustalonych jednostek przedmiarowych.

Roboty budowlane – budowa a także prace polegające na przebudowie, montażu, remoncie lub rozbiórce obiektu budowlanego.

Budowa – wykonanie obiektu budowlanego w określonym miejscu, a także odbudowę, rozbudowę, nadbudowę obiektu budowlanego.

Teren budowy – przestrzeń w której prowadzone są roboty budowlane wraz z przestrzenią zajmowaną przez urządzenia zaplecza budowy.

Pozwolenie na budowę – decyzja administracyjna zezwalająca na rozpoczęcie o prowadzenie budowy lub wykonywanie robót budowlanych innych niż budowa obiektu budowlanego.

Dokumentacja budowy – pozwolenie na budowę wraz z załączonym projektem budowlanym, dziennik budowy, protokoły odbiorów częściowych i końcowych, w miarę potrzeby, rysunki i opisy służące realizacji obiektu, operaty geodezyjne, książka obmiarów, a w przypadku realizacji obiektów metodą montażu – także dziennik montażu.

Dokumentacja powykonawcza – dokumentacja budowy z naniesionymi zmianami dokonanymi w toku wykonywania robót oraz geodezyjnymi pomiarami powykonawczymi.

Aprobata techniczna – pozytywna ocena techniczna wyrobu, stwierdzająca jego przydatność do stosowania w budownictwie.

Dziennik budowy – dziennik wydany przez właściwy organ zgodnie z obowiązującymi przepisami, stanowiący urzędowy przebiegu robót budowlanych oraz zdarzeń i okoliczności zachodzących w czasie wykonywania robót.



Kierownik budowy- osoba wyznaczona przez Wykonawcę robót, upoważniona do kierowania robotami i do występowania w jego imieniu w sprawach realizacji kontraktu, ponosząca ustawową odpowiedzialność za prowadzoną budowę.

Inspektor Nadzoru /Inżynier/ - kompetentny, niezależny organ nadzorczy, którego zadaniem jest weryfikacja prawidłowości wykonywanych robót budowlanych i zgodności ich ze specyfikacjami technicznymi oraz Dokumentacją Projektową.

Kierownik Projektu /Menadżer Projektu/ – Przedstawiciel Inwestora

Polskie Standardy, Polskie Prawo, Polskie Przepisy, Polskie Normy – odniesienie w tekście do Polskich Przepisów Prawa, Ustaw, Rozporządzeń, Zarządzeń lub Norm będzie rozumiane jako konieczność uzyskania zgodności ze wszystkimi Polskimi Przepisami Prawa, Ustawami, Zarządzeniami i Normami razem, właściwym dla danego zagadnienia.

1.5. Ogólne wymagania dotyczące robót

Technologia wykonania robót wynikać powinna z dokumentacji Projektowej Zamawiającego, Dokumentacji Roboczej Wykonawcy, szczegółowych instrukcji producentów, wytycznych ITB, ogólnych przepisów Prawa Budowlanego i Polskich Norm oraz Warunków Technicznych Wykonania i Odbioru robót budowlano – montażowych.

Wykonawca zapozna się z placem budowy, dokumentacją projektową oraz specyfikacją techniczną wykonania i odbioru robót i na ich podstawie dokona wyceny robót.

W sprawie wszelkich niejasności oraz zapytań dotyczących dokumentacji projektowej i specyfikacji technicznej wykonania i odbioru robót Wykonawca może zwrócić się o ich wyjaśnienie do zamawiającego zgodnie z opisem sposobu udzielania wyjaśnień zawartym w specyfikacji istotnych warunków zamówienia.

Po złożeniu oferty przyjmuje się, że Wykonawca uzyskał wszelkie konieczne informacje do prawidłowej wyceny przedmiotu zamówienia.

Wykonawca jest świadomy i przyjmuje odpowiedzialność tak jak za własne, za wszystkie błędy, uchybienia i szkody jakie ewentualnie wyrządziłoby Podwykonawcy i Dostawcy zatrudnieni przez Wykonawcę podczas wykonywania robót i dostaw.

Zamawiający, w terminie określonym w dokumentach umowy przekaze Wykonawcy teren budowy wraz ze wszystkimi wymaganymi uzgodnieniami prawnymi i administracyjnymi.

1.5.1. Warunki przekazania placu budowy

Przekazanie dokumentacji projektowej i przekazanie placu budowy nastąpi protokolarnie w terminie określonym w umowie.

Zamawiający przekazuje Wykonawcy w formie załączników do protokołu przekazania placu budowy :

- uzgodnienia prawne związane z przekazaniem placu budowy
- dziennik budowy

Na Wykonawcy spoczywa odpowiedzialność za ochronę punktów pomiarowych do chwili odbioru końcowego robót. Uszkodzone lub zniszczone znaki geodezyjne Wykonawca odtworzy i utwali na własny koszt.

Lokalizacja zaplecza budowy wraz z doprowadzeniem niezbędnych mediów, tablica informacyjna spoczywa na Wykonawcy, a koszty z tego tytułu ponoszone zawierają się w kwocie zadeklarowanej w ofercie projektowej.

Wykonawca przedstawi Zamawiającemu:

- Plan BIOZ,
- projekt organizacji budowy oraz technologii robót

1.5.2. Zgodność robót z dokumentacją projektową

Dokumentacja techniczna oraz szczegółowe specyfikacje techniczne stanowią integralną część umowy.

Wykonawca zapozna się z placem budowy oraz Projektem Przetargowym i dokona własnej weryfikacji przedmiaru w stosunku do przekazanej dokumentacji oraz proponowanej technologii robót. Po złożeniu oferty przyjmuje się, że Wykonawca uzyskał wszelkie konieczne informacje do prawidłowej wyceny przedmiotu zamówienia.



Wszystkie użyte materiały oraz wykonane roboty powinny być zgodne z dokumentacją techniczną oraz szczegółowymi specyfikacjami technicznymi.

W przypadku gdy materiały lub roboty nie będą w pełni zgodne z dokumentacją projektową i szczegółowymi specyfikacjami technicznymi, to takie materiały będą musiały być zastąpione innymi, spełniającymi wymagania a koszt wymiany ponosi Wykonawca.

1.5.3. Warunki zabezpieczenia placu budowy

Odpowiedzialność za zabezpieczenie placu budowy spoczywa na Wykonawcy aż do zakończenia i odbioru robót.

Przed przystąpieniem do wykonania robót Wykonawca dostarczy, zainstaluje i będzie utrzymywał urządzenia zabezpieczające (takie jak: ogrodzenie, oświetlenie, znaki ostrzegawcze, zapory, sygnały itp.) i podejmie wszystkie inne środki niezbędne dla ochrony robót i zachowania warunków bezpieczeństwa ruchu kołowego i pieszego.

Wykonawca zapewni stałe warunki widoczności w dzień i w nocy tych zapór i znaków, dla których jest to niezbędne ze względów bezpieczeństwa. Wszystkie znaki, zapory, tablice informacyjne i inne urządzenia zabezpieczające powinny być zaakceptowane przez Menadżera Projektu. Bieżąca kontrola stanu i kompletności oznakowania robót, wraz z jego korektą wynikającą z postępu i lokalizacją robót, spoczywa na Wykonawcy.

Koszt zabezpieczenia placu budowy jest włączony w cenę ofertową i nie podlega odrębnej zapłacie.

1.5.4. Ochrona własności publicznej i prywatnej

Wykonawca zobowiązany jest do ochrony przed uszkodzeniem lub zniszczeniem własności publicznej i prywatnej. Wykonawca jest w pełni odpowiedzialny za ochronę urządzeń uzbrojenia terenu takich jak: przewody, rurociągi, kable telefoniczne itp.

W trakcie budowy Wykonawca zobowiązany jest do właściwego oznakowania i zabezpieczenia tych urządzeń.

Koszty ewentualnych napraw zniszczonych lub uszkodzonych urządzeń ponosi Wykonawca. O fakcie uszkodzenia Wykonawca bezzwłocznie powiadomi Menadżera projektu i zainteresowane władze.

Na Wykonawcy spoczywa odpowiedzialność za ochronę drzew, krzewów, kwietników i trawników znajdujących się obrębie prowadzonych robót.

W przypadku zniszczenia lub uszkodzenia ww. elementów zieleni Wykonawca ponosi wszelką odpowiedzialność wynikającą z przepisów Ustawy „O ochronie i kształtowaniu środowiska”.

Wykonawca zobowiązany jest do uporządkowania i przywrócenia na własny koszt zieleni do stanu pierwotnego (tj. posadzenie drzew i krzewów w razie ich zniszczenia, naniesienie i rozścielenie warstwy 5-8 cm ziemi urodzajnej na trawnikach oraz wysianie nasion traw).

2. Materiały

Wykonawca ponosi pełną odpowiedzialność za spełnienie wymagań jakościowych materiałów użytych do realizacji robót.

W terminie wyznaczonym przez Menadżera Projektu Wykonawca powinien przedstawić do zatwierdzenia informacje dotyczące źródła wytwarzania lub wydobycia materiałów.

Do wykonania robót budowlanych należy stosować (zgodnie z Prawem Budowlanym. Ustawa z dnia 7.07.1994 r.- Dz.U. Nr 89 poz. 414 art. 10) wyroby dopuszczone do obrotu i stosowania w budownictwie.

Za dopuszczone do obrotu i stosowania w budownictwie uznaje się wyroby, dla których zgodnie z odrębnymi przepisami wydano atest zgodności mający w zależności od rodzaju wyrobu formę:


- certyfikatu – na znak bezpieczeństwa wykazujący, że zapewniono zgodność z kryteriami technicznymi określonymi na podstawie Polskich Norm, aprobat technicznych oraz właściwych przepisów i dokumentów technicznych

- deklaracji zgodności lub certyfikatu zgodności z Polską Normą lub aprobatą techniczną jeżeli nie są objęte certyfikacją w pkt. poprzednim.

W przypadku materiałów dla których warunki szczegółowe wymagają atestów, każda partia materiałów dostarczona na budowę powinna posiadać atest określający jednoznacznie jej cechy.

Wykonawca zobowiązany jest na bieżąco kontrolować jakość wbudowanych materiałów. Materiały nie odpowiadające wymaganiom, powinny być przez Wykonawcę wywiezione z placu budowy.

Materiały nie spełniające wymagań jakościowych Wykonawca wbuduje na własne ryzyko licząc się z koniecznością rozbiórki i ponownego wykonania robót lub niezapłaceniem za wykonane roboty.



Wykonawca zapewni odpowiednie warunki składowania i przechowywania materiałów. Po zakończeniu robót miejsca czasowego składowania materiałów powinny być doprowadzone do ich pierwotnego stanu.

Niedopuszczalnym jest stosowanie materiałów szkodliwych dla środowiska. Wszelkie konsekwencje użycia materiałów szkodliwych dla otoczenia ponosi Wykonawca. Jeżeli dokumentacja projektowa i szczegółowe specyfikacje techniczne przewidują możliwość wariantowego zastosowania rodzaju materiału w wykonywanych robotach, Wykonawca powinien powiadomić Menadżera Projektu o takim zamiarze z odpowiednim wyprzedzeniem i uzyskać jego akceptację.

3. Sprzęt

Wykonawca zobowiązany jest stosować sprzęt który gwarantować będzie wymaganą jakość oraz terminowość wykonywanych robót.

Dobór sprzętu wymaga akceptacji Menadżera Projektu. Sprzęt nie gwarantujący należytego wykonania robót zostanie przez Menadżera Projektu nie dopuszczony do robót. Sprzęt powinien być stale utrzymywany w dobrym stanie technicznym.

Podczas transportu sprzętu po drogach publicznych Wykonawca powinien przestrzegać obowiązujących ograniczeń odnośnie obciążeń osi pojazdów. Wszelkie zniszczenia spowodowane swoimi pojazdami na drogach publicznych oraz dojazdach do placu budowy, Wykonawca będzie usuwał na bieżąco, na własny koszt.

4. Transport

Wykonawca jest zobowiązany do stosowania jedynie takich środków transportu, które nie wpłyną niekorzystnie na jakość wykonywanych robót i właściwości przewożonych materiałów.

Podczas transportu materiałów po drogach publicznych Wykonawca powinien przestrzegać obowiązujących ograniczeń odnośnie obciążeń osi pojazdów. Wszelkie zniszczenia spowodowane swoimi pojazdami na drogach publicznych oraz dojazdach do placu budowy, Wykonawca będzie usuwał na bieżąco, na własny koszt.

Środki transportowe powinny spełniać wymagania dotyczące przepisów ruchu drogowego.

Liczba środków transportu będzie zapewniać prowadzenie robót zgodnie z zasadami określonymi Umową.

5. Wykonanie robót

Technologia wykonania robót wynikać powinna z dokumentacji Projektowej Zamawiającego, Dokumentacji Roboczej Oferenta, szczegółowych instrukcji producentów, wytycznych ITB, ogólnych przepisów Prawa Budowlanego i Polskich Norm oraz Warunków Technicznych Wykonania i Odbioru Robót Budowlano – montażowych.

Wykonawca jest odpowiedzialny za prowadzenie robót zgodnie z umową oraz za jakość zastosowanych materiałów i wykonywanych robót, za ich zgodność z dokumentacją projektową, wymaganiami SST, oraz poleceniami Inspektora nadzoru.

Wykonawca ponosi odpowiedzialność za pełną obsługę geodezyjną przy wykonywaniu wszystkich elementów robót określonych w dokumentacji projektowej lub przekazanych na piśmie przez Inspektora nadzoru.

Następstwa jakiegokolwiek błędu spowodowanego przez Wykonawcę w wytyczeniu i wykonywaniu robót zostaną, jeśli wymagać tego będzie Inspektor nadzoru, poprawione przez Wykonawcę na własny koszt.

Decyzje Inspektora nadzoru dotyczące akceptacji lub odrzucenia materiałów i elementów robót będą oparte na wymaganiach sformułowanych w dokumentach umowy, dokumentacji projektowej i w SST, a także w normach i wytycznych.

Polecenia Inspektora nadzoru dotyczące realizacji robót będą wykonywane przez Wykonawcę nie później niż w czasie przez niego wyznaczonym, pod groźbą wstrzymania robót. Skutki finansowe z tytułu wstrzymania robót w takiej sytuacji ponosi Wykonawca.

6. Kontrola jakości robót

Wykonawca jest odpowiedzialny za pełną kontrolę jakości robót i jakości materiałów. Pomiary i badania materiałów Wykonawca powinien prowadzić zgodnie z warunkami szczegółowymi oraz obowiązującymi normami. Wszystkie koszty związane z organizowaniem i prowadzeniem tych badań ponosi Wykonawca.



Na zlecenie Menadżera Projektu Wykonawca będzie zobowiązany przeprowadzić dodatkowe badania materiałów, które budzą wątpliwości co do jakości. Koszty tych dodatkowych badań pokrywa Wykonawca tylko w przypadku stwierdzenia usterek, w przeciwnym wypadku koszty te pokrywa Zamawiający.

Do kontroli robót i materiałów dostarczonych na budowę lub na niej wytwarzanych uprawniony jest Menadżer Projektu. O zauważonych wadach powiadomi Wykonawcę, a w przypadkach szczególnych-Inwestora-Zamawiającego.

6.1. Pobieranie próbek

Ilości i częstotliwość pobieranych próbek określają normy i warunki szczegółowe.

Wykonawca zobowiązany jest zapewnić Menadżerowi Projektu możliwość wzięcia udziału w pobieraniu próbek.

Menadżer projektu może pobierać próbki i wykonywać badania niezależnie od Wykonawcy na koszt Zamawiającego, wówczas jednak próbki powinny być pobierane w obecności Wykonawcy.

6.2. Atesty jakości materiałów i urządzeń

W przypadku materiałów, dla których szczegółowe specyfikacje techniczne wymagają atestów, każda partia dostarczona na budowę powinna posiadać atest określający w sposób jednoznaczny jej cechy.

Produkty przemysłowe powinny posiadać atesty wydane przez producenta, poparte w razie potrzeby wynikami wykonanych przez niego badań. Kopie wyników tych badań. Wykonawca przedstawia Menadżerowi Projektu.

6.3. Dokumenty budowy

Wykonawca jest zobowiązany do właściwego prowadzenia dokumentacji budowy, która obejmuje:

- a/ dziennik budowy
- b/ książkę obmiaru robót
- c/ dokumentację laboratoryjną (atesty materiałów, recepty robocze, wyniki badań kontrolnych)
- d/ inne dokumenty jak:
 - uzgodnienia prawne dotyczące realizacji budowy
 - dokumentację projektową
 - protokół przekazania placu budowy
 - protokoły z narad i ustaleń
 - protokoły odbiorów częściowych robót

Dokumenty powinny być dostępne dla Menadżera Projektu i przedstawione mu na każde żądanie. Dokumenty te stanowią załączniki do odbioru robót.

7. Obmiar robót

Obmiar robót powinien określać faktyczny zakres wykonywanych robót. Obmiaru dokonuje Wykonawca w obecności Menadżera Projektu, po wcześniejszym powiadomieniu go o terminie i zakresie dokonywanego obmiaru. Wyniki obmiaru Wykonawca wpisuje do książki obmiaru. Obmiary powinny być przeprowadzone przed odbiorem częściowym lub końcowym robót.

Obmiary robót podlegających zakryciu powinny być dokonane przed ich zakryciem, a robót zanikających w trakcie ich wykonywania.

Jakikolwiek błąd lub przeoczenie (opuszczenie) w ilościach podanych w przedmiarze robót lub gdzie indziej w Specyfikacjach Technicznych nie zwalnia Wykonawcy od obowiązku ukończenia wszystkich Robót. Błędne dane zostaną poprawione wg instrukcji Kierownika Projektu na piśmie.


Wszystkie urządzenia i sprzęt pomiarowy, stosowany w czasie obmiaru Robót będą zaakceptowane przez Kierownika Projektu. Urządzenia i sprzęt pomiarowy zostaną dostarczone przez Wykonawcę.

Jeżeli urządzenia te lub sprzęt wymagają badań atestujących to Wykonawca będzie posiadać ważne świadectwa legalizacji. Wszystkie urządzenia pomiarowe będą przez Wykonawcę utrzymywane w dobrym stanie, w całym okresie trwania robót.

8. Odbiór robót

8.1. Rodzaje odbiorów

W zależności od ustaleń odpowiednich szczegółowych specyfikacji technicznych roboty podlegają następującym etapom odbioru, dokonywanym przez Menadżera Projektu przy udziale Wykonawcy:



- odbiór robót zanikających i ulegających zakryciu
- odbiór częściowy
- odbiór końcowy
- odbiór ostateczny

Wykonawca zgłasza wykonane roboty do odbioru Zamawiającemu i właścicielom sieci, ponosząc wszelkie koszty związane z w/w odbiorami.

8.2. Odbiór robót zanikających i ulegających zakryciu

Odbiór polega na ocenie ilości i jakości robót, które w dalszej realizacji zostaną zakryte.

Wykonawca zgłasza do odbioru daną część robót wpisem do dziennika budowy, a Inspektor nadzoru dokonuje odbioru.

Jakość i ilość robót ocenia Menadżer Projektu na podstawie dokumentów bieżącej kontroli jakości, na podstawie zgodności robót z dokumentacją projektową i szczegółowymi specyfikacjami technicznymi, oraz na podstawie obmiaru i ewentualnie badań kontrolnych w czasie odbioru.

8.3. Odbiór częściowy robót

Polega na ocenie ilości i jakości wykonanej części robót wraz z ustaleniem należnego wynagrodzenia. W przypadku gdy umowa dopuszcza częściowe rozliczenie zamówienia protokół odbioru częściowego robót stanowi podstawę do wystawienia faktury.

8.4. Odbiór końcowy zadania

Polega na ocenie rzeczywistego wykonania robót na danym zadaniu pod względem ich ilości, jakości i wartości.

1/ Zasady dokonywania odbioru końcowego:

A/ zakończenie robót oraz gotowość do odbioru powinna być stwierdzona wpisem Wykonawcy do dziennika budowy potwierdzonym przez Menadżera Projektu oraz pisemnym powiadomieniem Zamawiającego.

B/ odbiór końcowy zadania powinien nastąpić w terminie ustalonym w umowie licząc od dnia potwierdzenia przez Menadżera Projektu zakończenia robót i prawidłowości ich wykonania oraz kompletności dokumentów do odbioru końcowego.

C/ odbiór końcowego dokonuje komisja wyznaczona przez Zamawiającego, przy udziale Menadżera Projektu i Wykonawcy

D/ komisja dokonuje oceny jakościowej na podstawie przedłożonych dokumentów, wyników badań i pomiarów, ocenie wizualnej oraz zgodności wykonywanych robót z dokumentacją projektową, szczegółowymi specyfikacjami technicznymi oraz poleceniami Menadżera Projektu

E/ w czasie odbioru końcowego komisja zapoznaje się również z realizacją ustaleń przyjętych w trakcie odbiorów robót zanikających i ulegających zakryciu

F/ w czasie odbioru końcowego mogą być dokonane badania i pomiary sprawdzające przewidziane przy odbiorach końcowych wg odpowiednich szczegółowych specyfikacji technicznych

G/ podstawowym dokumentem tego odbioru jest protokół odbioru końcowego robót sporządzony wg wzorca przygotowanego przez Zamawiającego, w którym powinien być ustalony ostateczny koszt budowy

2/ Dokumenty wymagane przy odbiorze końcowym robót

Podstawowym dokumentem do dokonania odbioru końcowego robót jest protokół odbioru końcowego.

Do odbioru końcowego Wykonawca jest zobowiązany przygotować następujące dokumenty:

- dokumentację projektową z naniesionymi zmianami
- szczegółowe specyfikacje techniczne na poszczególne asortymenty robót
- dziennik budowy i książkę obmiaru
- uwagi i zalecenia Menadżera Projektu , zwłaszcza przy odbiorze robót zanikających i ulegających zakryciu, i udokumentowanie wykonania jego zaleceń
- recepty robocze i ustalenia technologiczne
- wyniki pomiarów kontrolnych oraz badań i oznaczeń laboratoryjnych zgodne ze szczegółowymi specyfikacjami technicznymi, atesty jakościowe wbudowanych materiałów
- ostateczny protokół odbioru wykonanych elementów robót, obiektu,
- inne dokumenty wymagane przez Menadżera Projektu, Zamawiającego.



W przypadku, gdy komisja stwierdzi, że roboty pod względem przygotowania dokumentacyjnego nie są gotowe do odbioru końcowego, to komisja wyznaczy ponowny termin odbioru.

8.5. Odbiór ostateczny robót

Polega na ocenie wykonanych robót związanych z usunięciem wad stwierdzonych przy odbiorze końcowym lub zaistniałych w okresie gwarancyjnym.

Odbiór ostateczny powinien być dokonany na podstawie oceny wizualnej zadania z uwzględnieniem zasad odbioru końcowego.

9. Podstawa płatności

Podstawą płatności jest cena ryczałtowa skalkulowana przez Wykonawcę za pełny zakres dokumentacji. Płatności będą dokonywane za wykonanie poszczególnych etapów robót zgodnie z harmonogramem rzeczowo-finansowym.

Wartość ryczałtowa powinna obejmować:

- robocizną,
- wartość zużytych materiałów wraz z kosztami ich zakupu
- wartość pracy sprzętu wraz z kosztami jednorazowymi (sprowadzenie sprzętu na plac budowy i z powrotem, montaż, demontaż na stanowisku pracy)
- koszty pośrednie: płace personelu i kierownictwa budowy, pracowników nadzoru, koszty urządzenia i eksploatacji zaplecza budowy, wydatki dotyczące BHP
- oznakowanie robót, usługi obce na rzecz budowy, opłaty za dzierżawę
- ekspertyzy, ubezpieczenia oraz koszty zarządu przedsiębiorstwa Wykonawcy
- zysk kalkulacyjny zawierający ewentualne ryzyko Wykonawcy z tytułu innych wydatków mogących wystąpić w czasie realizacji robót i w okresie gwarancyjnym,
- podatki obliczane zgodnie z obowiązującymi przepisami,

Uzgodniona cena ryczałtowa zaproponowana przez Wykonawcę jest ostateczna i wyklucza możliwość żądania dodatkowej zapłaty za wykonanie robót wyceną za wyjątkiem przypadków omówionych w warunkach kontraktu.

UWAGA:

Pełniącym nadzór inwestorski jest Menadżer Projektu, który dysponuje branżowymi inspektorami nadzoru.

Jeżeli w szczegółowych specyfikacjach technicznych nie została zmieniona nazwa - Inspektor Nadzoru lub Nadzór należy rozumieć je jako Menadżer Projektu.

10. Przepisy związane

Obowiązujące normy oraz przepisy:

Normy:

PN-91/B-01813 Antykorozyjne zabezpieczenia w budownictwie - konstrukcje betonowe i żelbetowe - zabezpieczenia powierzchniowe - zasad doboru.

PN-91/B-01010 Oznaczenia literowe w budownictwie - zasady ogólne - oznaczenia podstawowych wielkości.

PN-70/B-01025 Projekty budowlane - oznaczenia graficzne na rysunkach architektoniczno - budowlanych.

PN-60/B-01029 Projekty architektoniczno - budowlane - wymiarowanie na rysunkach

PN-60/B-01030 Projekty budowlane - oznaczenia graficzne materiałów budowlanych

PN-88/B-01040 Rysunek konstrukcyjno budowlany - zasady ogólne.

PN-88/B-01041 Rysunek konstrukcyjny budowlany - konstrukcje betonowe, żelbetowe i sprężone.

PN-64/B-01043 Rysunek konstrukcyjny budowlany - konstrukcje stalowe.

PN-82/B-02001 Obciążenia budowli - obciążenia stałe.

PN-82/B-02003 Obciążenia budowli - obciążenia zmienne technologiczne – podstawowe obciążenia technologiczne i montażowe.

PN-82/B-02004 Obciążenia budowli - obciążenia zmienne technologiczne - obciążenia pojazdami.

PN-82/B-02010 Obciążenia w obliczeniach statycznych - obciążenia śniegiem.

PN-77/B-02011 Obciążenia w obliczeniach statycznych - obciążenia wiatrem.

PN-87/B-02013 Obciążenia budowli - obciążenie zmienne środowiskowe - obciążenie oblodzeniem.

PN-88/B-02014 Obciążenia budowli - obciążenie gruntem.

PN-86/B-02015 Obciążenia budowli - obciążenia zmienne środowiskowe - obciążenia temperaturą.

PN-91/B-02020 Wymagania cieplne budynków - wymagania i obliczenia.

PN-93/B-02023 Izolacja cieplna - warunki wymiany ciepła i właściwości materiałów -



słownik,

PN-90/B-03000 Projekty budowlane obliczenie statyczne.

PN-76/B-03001 Konstrukcje i podłoża budowli - ogólne zasady obliczeń.

PN-87/B-03002 Konstrukcje murowe - obliczenia statyczne i projektowanie.

PN-81/B-03020 Grunty budowlane - posadowienie bezpośrednie budowli - obliczenia statyczne i projektowanie.

PN-80/B-03040 Fundamenty i konstrukcje wsporcze pod maszyny - obliczenia statyczne i projektowanie.

PN-90/B-03200 Konstrukcje stalowe - obliczenia statyczne i projektowanie.

PN-89/B-03340 Konstrukcje murowe zespolone - obliczenia statyczne i projektowanie.

PN-68/B-10020 Roboty murowe z cegły - wymagania i badania przy odbiorze.

PN-70/B-10100 Roboty tynkowe - tynki zwykłe - wymagania i badania.

PN-62/B-10144 Posadzki z betonu i zaprawy cementowej - wymagania i badania techniczne przy odbiorze.

PN-69/B-10260 Izolacje bitumiczne - wymagania i badania przy odbiorze.

PN-89/B-04620 Materiały i wyroby termoizolacyjne - terminologia i klasyfikacja.

PN-88/B-30000 Cement portlandzki.

PN-88/B-30001 Cement portlandzki z dodatkami.

PN-90/B-30020 Wapno.

PN-90/B-14501 Zaprawy budowlane zwykłe.

PN-74/B-24620 Lepik asfaltowy na zimno.

PN-74/B-24622 Roztwór asfaltowy do gruntowania.

PN-57/B-24625 Lepik asfaltowy z wypełniaczami stosowany na gorąco.

PN-70/H-97051 Ochrona przed korozją. Przygotowanie powierzchni stali, żeliwa do malowania.

PN-71/H-97053 Ochrona przed korozją. Malowanie konstrukcji stalowych. Ogólne wytyczne.

PN-79/H-97070 Ochrona przed korozją. Pokrycia lakierowe. Ogólne wytyczne.

PN-89/B-01100 Kruszywa mineralne - kruszywa skalne - podział, nazwy i określenia.

PN-86/B-06712 Kruszywa mineralne do betonu.

PN-91/B-06716 Kruszywa mineralne - piaski i żwiry filtracyjne – wymagania techniczne.

PN-B-12051 Wyroby budowlane ceramiczne - Cegły modularne.

PN-B-30041 Spoiwa gipsowe - Gips budowlany.

PN-EN 202 Płytki i płyty ceramiczne - Oznaczanie mrozoodporności

PN-B-06200 Konstrukcje stalowe budowlane - Warunki wykonania i odbioru - Wymagania Podstawowe

PN-B-06050 ,1999 Geotechnika. Roboty ziemne. Wymagania ogólne.

PN-S-02205, 1998 Drogi samochodowe. Roboty ziemne. Wymagania i badania

PN-S-96011 Stabilizacja gruntów wapnem do celów drogowych.

PN-S-96012 Podbudowa i ulepszone podłoże z gruntu stabilizowanego cementem.

PN-S-06102 1997 Podbudowy z kruszyw stabilizowanych mechanicznie

Ustawy i rozporządzenia:

- Ustawa z dnia 7 lipca 1994 r. z późniejszymi zmianami - Prawo budowlane [Dz. U. 89 poz. 414] art. 62 ust. 1c; art. 62 ust. 6.1; art. 62 ust. 6.2.
- Rozporządzenie Ministra Infrastruktury z dnia 12 kwietnia 2002 r. w sprawie warunków technicznych, jakim powinny odpowiadać budynki i ich usytuowanie (Dz.U.Nr 75 poz.690 z 2002 r. z późniejszymi zmianami)
- Rozporządzenie Ministra Spraw Wewnętrznych i Administracji z dnia 16 sierpnia 1999 r. w sprawie warunków technicznych użytkowania budynków [Dz. U. nr. 74 poz 836].
- Rozporządzenie Ministra Infrastruktury z dn. 2 września 2004 r. w sprawie szczegółowego zakresu i formy dokumentacji projektowej, specyfikacji technicznych wykonania i odbioru robót budowlanych oraz programu funkcjonalno-użytkowego [Dz. U. Nr 19, poz.177 z późn. zm.]

Gdzie:



B.01.00.00 STOLARKA DRZWIOWA WEWNĘTRZNA I OKIENNA Z PCV

1. WSTĘP

1.1. Przedmiot SST

Przedmiotem niniejszej ogólnej specyfikacji technicznej (SST) są wymagania dotyczące wykonania i odbioru stolarki drzwiowej w modernizowanym obiekcie Nadleśnictwa Koniecpol,

1.2. Zakres stosowania SST

Szczegółowa specyfikacja techniczna stanowi dokument przetargowy i kontraktowy przy zlecaniu i realizacji robót wymienionych w pkt 1.1

1.3. Zakres robót objętych SST

Roboty, których dotyczy specyfikacja, obejmują wszystkie czynności umożliwiające i mające na celu wykonanie montażu stolarki drzwiowej.

1.4. Określenia podstawowe

Określenia podstawowe podane w niniejszej SST są zgodne z zamieszczonymi w SST „Wymagania ogólne” pkt 1.4.

1.5. Ogólne wymagania dotyczące robót

Ogólne wymagania dotyczące robót podano w SST B-00.00.00 „Wymagania ogólne” pkt 1.5.

2. Materiały

Ogólne wymagania dotyczące materiałów, ich pozyskiwania i składowania, podano w SST B-00.00.00 „Wymagania ogólne” pkt 2.

Wbudować należy stolarkę kompletnie wykończoną wraz z okuciami i powłokami malarskimi.

2.1. Stolarka drzwiowa wewnętrzna

Drzwi wewnętrzne (wg. dokumentacji): drewnopochodne z użyciem laminatów (3 klasy) standard jak np. BKT, Porta, DRE. Ościeżnice do drzwi drewnopochodnych stalowe.

2.2 Stolarka okienna z drewna klejonego

Okna z PCV okucia obwiedniowe z funkcją mikrorozszczelniania, blokadą obrotu klamki, , wkład szybowy o współczynniku $U=1,1 \text{ W/m}^2\text{K}$

2.2. Okucia budowlane drzwiowe

Każdy wyrób stolarki budowlanej powinien być wyposażony w okucia zamykające, łączące, zabezpieczające i uchwytywo-osłonowe.

Okucia powinny odpowiadać wymaganiom norm. Okucia wykonane ze stali nierdzewnej.



2.3. Składowanie elementów

Wszystkie wyroby należy przechowywać w magazynach zamkniętych, suchych i przewiewnych, zabezpieczonych przed opadami atmosferycznymi.

Podłogi w pomieszczeniu magazynowym powinny być utwardzone, poziome i równe. Wyroby należy układać w odległości nie mniejszej niż 1 m od czynnych urządzeń grzejnych i powinny być zabezpieczone przed uszkodzeniem.

3. Sprzęt

Ogólne wymagania dotyczące sprzętu podano w SST B-00.00.00 „Wymagania ogólne” pkt 3.

4. Transport

4.1. Ogólne wymagania dotyczące transportu

Ogólne wymagania dotyczące transportu podano w SST B-00.00.00 „Wymagania ogólne” pkt 4

4.2. Transport materiałów

Każda partia wyrobów powinna zawierać wszystkie elementy przewidziane normą. Okucia nie zamontowane do wyrobu przechowywać i transportować w odrębnych opakowaniach.

Zabezpieczone przed uszkodzeniem elementy przewozić w miarę możliwości przy użyciu palet lub jednostek kontenerowych.

5. Wykonanie robót

5.1. Ogólne zasady wykonania robót

Ogólne zasady wykonania robót podano w SST B-00.00.00 „Wymagania ogólne” pkt 5.

5.2. Przygotowanie ościeży

Przed osadzeniem stolarki należy sprawdzić dokładność wykonania ościeża, do którego ma przylegać ościeżnica. W przypadku występujących wad w wykonaniu ościeża lub zabrudzenia jego powierzchni, ościeże należy naprawić i oczyścić.

Stolarkę drzwiową należy zamocować w punktach rozmieszczonych w ościeżu zgodnie z wymaganiami.

5.3. Osadzenie stolarki

W sprawdzone i przygotowane ościeże należy wstawić ościeżnicę na podkładkach lub listwach. Elementy kotwiące osadzić w ościeżach.

Uszczelnienie ościeży należy wykonać kitem trwale plastycznym lub pianką poliuretanową.

Ustawione drzwi należy sprawdzić w pionie i w poziomie. Dopuszczalne odchylenie od pionu powinno być mniejsze od 1 mm na 1 m wysokości, nie więcej niż 3 mm. Różnice wymiarów po przekątnych nie powinny być większe od: 2 mm przy długości przekątnej do 1 m; 3 mm przy długości przekątnej do 2 m; 4 mm przy długości przekątnej powyżej 2 m;

Zamocowane drzwi należy uszczelnić pod względem termicznym przez wypełnienie szczeliny między ościeżem a ościeżnicą materiałem izolacyjnym dopuszczonym do stosowania do tego celu świadectwem ITB. Zabrania się używać do tego celu materiałów wydzielających związki chemiczne szkodliwe dla zdrowia ludzi.

Ościeżnicę mocować za pomocą kotew lub haków osadzonych w ościeżu.

Szczeliny między ościeżnicą a murem wypełnić materiałem izolacyjnym dopuszczonym do tego celu świadectwem ITB.

Przed trwałym zamocowaniem należy sprawdzić ustawienie ościeżnic w pionie i poziomie.

6. Kontrola jakości robót

6.1. Ogólne zasady kontroli jakości robót

Zasady kontroli jakości powinny być zgodne z wymogami normy PN-88/B-10085 dla stolarki okiennej i drzwiowej, PN-72/B-10180 dla robót szklarskich.

Ocena jakości powinna obejmować:

- sprawdzenie zgodności wymiarów
- sprawdzenie jakości materiałów z których została wykonana stolarka
- sprawdzenie prawidłowości wykonania z uwzględnieniem szczegółów konstrukcyjnych



- sprawdzenie działania skrzydeł i elementów ruchomych, okuć oraz ich funkcjonowania
- sprawdzenie prawidłowości zamontowania i uszczelnienia

Powłoki malarskie nie powinny mieć uszkodzeń. Barwa powłoki powinna być jednolita, bez widocznych poprawek, śladów pędzla, rys i odprysków. Wykonane powłoki nie powinny wydzielać nieprzyjemnego zapachu i zawierać substancji szkodliwych dla zdrowia.

7. Obmiar robót

7.1. Ogólne zasady obmiaru robót

Ogólne zasady obmiaru robót podano w SST B-00.00.00 „Wymagania ogólne” pkt 7.

7.2. Jednostka obmiarowa

Jednostką obmiarową robót jest m² wbudowanej stolarki w świetle ościeżnic.

8. Odbiór robót

8.1. Ogólne zasady odbioru robót

Ogólne zasady odbioru robót podano w SST B-00.00.00 „Wymagania ogólne” pkt 8.


9. Podstawa płatności

Zapłata następuje za ustaloną ilość wykonanych robót w jednostkach podanych w punkcie 7.

Cena obejmuje: dostarczenie gotowej stolarki, osadzenie stolarki w przygotowanych otworach z uszczelnieniem i ewentualnym obiciem listwami, dopasowanie i wyregulowanie, ewentualną naprawę powstałych uszkodzeń.

10. Przepisy związane

PN-B-10085:2001	Stolarka budowlana. Okna i drzwi. Wymagania i badania.
PN-72/B-10180	Roboty szklarskie. Warunki i badania techniczne przy odbiorze.
PN-78/B-13050	Szkło płaskie walcowane.
PN-75/B-94000	Okucia budowlane. Podział.
PN-B-30150:97	Kit budowlany trwale plastyczny.



B- 02.00.00 TYNKI WEWNĘTRZNE I OKŁADZINY

1. WSTĘP

1.1. Przedmiot SST

Przedmiotem niniejszej ogólnej specyfikacji technicznej (SST) są wymagania dotyczące wykonania i odbioru tynków zwykłych wewnętrznych i okładzin ceramicznych ścian przy modernizacji obiektu Nadleśnictwa Koniecpol

1.2. Zakres stosowania SST

Szczegółowa specyfikacja techniczna stanowi dokument przetargowy i kontraktowy przy zlecaniu i realizacji robót wymienionych w pkt 1.1

1.3. Zakres robót objętych SST

Roboty których dotyczy specyfikacja, obejmują wszystkie czynności umożliwiające i mające na celu wykonanie tynków wewnętrznych i okładzin ścian:

1.4. Określenia podstawowe

Określenia podstawowe podane w niniejszej SST są zgodne z zamieszczonymi w SST „Wymagania ogólne” pkt 1.4.

1.5. Ogólne wymagania dotyczące robót

Ogólne wymagania dotyczące robót podano w SST B-00.00.00 „Wymagania ogólne” pkt 1.5.

2. Materiały

2.1. Ogólne wymagania dotyczące materiałów

Ogólne wymagania dotyczące materiałów, ich pozyskiwania i składowania, podano w SST B-00.00.00 „Wymagania ogólne” pkt 2.

2.2. Zaprawa tynkarska gipsowa – tynk gipsowy IV kat.

Skład i wykonanie zgodnie z wymaganiami producenta np. LAFARGE – NIDA GIPS.

2.3. Zaprawy budowlane cementowo-wapienne

Marka i skład zaprawy powinny być zgodne z wymaganiami normy PN-90/B-14501 „Zaprawy budowlane zwykłe”

Przygotowanie zapraw do robót tynkarskich powinno być wykonywane mechanicznie.

Zaprawę należy przygotować w takiej ilości, aby mogła być wbudowana możliwie szybko po jej przygotowaniu, tj. w okresie ok. 3 godzin.

Do zaprawy tynkarskiej należy stosować piasek rzeczny lub kopalniany.

Do zaprawy cementowo-wapiennej należy stosować cement portlandzki według normy PN-B-19701:1997 „Cementy powszechnego użytku”.

Do zapraw cementowo-wapiennych należy stosować wapno suchogaszone lub gaszone w postaci ciasta wapiennego otrzymanego z wapna niegaszonego, które powinno tworzyć jednolitą i jednobarwną masę, bez grudek wapna niegaszonego i zanieczyszczeń obcych. Skład objętościowy składników zapraw dobierać doświadczalnie, w zależności od wymaganej marki zaprawy oraz rodzaju cementu i wapna.

2.4. Płytki ceramiczne częściowo wg PN-EN 177:1999 i PN-EN 178:1998

Wymagania:

Barwa –wg ustaleń projektanta

Nasiąkliwość po wypaleniu 10-24%

Wytrzymałość na zginanie nie mniejsza niż 10,0 Mpa

Odporność szkliwa na pękanie włoskowate nie mniej niż 160°C



2.5. Woda

Do przygotowania zapraw i skrapiania podłoża stosować można wodę odpowiadającą wymaganiom normy PN-88/B- 32250 „Materiały budowlane. Woda do betonów i zapraw.” Bez badań laboratoryjnych można stosować wodociągową wodę pitną.

Niedozwolone jest użycie wód ściekowych, kanalizacyjnych, bagiennych oraz wód zawierających tłuszcze organiczne, oleje i muł.

2.6. Piasek

Piasek powinien spełniać wymagania normy PN-79/B-06711 „Kruszywa mineralne. Piaski do zapraw budowlanych.”, a w szczególności:

- nie zawierać domieszek organicznych
- mieć frakcje różnych wymiarów, a mianowicie: piasek drobnoziarnisty 0,25-0,5 mm, piasek średnioziarnisty 0,5-1,0 mm, piasek gruboziarnisty 1,0-2,0 mm.

Do spodnich warstw tynku należy stosować piasek gruboziarnisty odmiany 1, do warstw wierzchnich-średnioziarnisty odmiany 2.

Do gładzi piasek powinien być drobnoziarnisty i przechodzić całkowicie przez sito o prześwicie 0,5 mm.

3. Sprzęt

Ogólne wymagania dotyczące sprzętu podano w SST B-00.00.00 „Wymagania ogólne” pkt 3. Wykonawca przystępujący do wykonywania tynków zwykłych powinien wykazać się możliwością korzystania z następującego sprzętu: mieszarki do zapraw, agregatu tynkarskiego, betoniarki wolnospadowej, pompy do zapraw, przenośnych zbiorników na wodę.

4. Transport

4.1. Ogólne wymagania dotyczące transportu

Ogólne wymagania dotyczące transportu podano w SST B-00.00.00 „Wymagania ogólne” pkt 4

4.2. Transport materiałów

Transport cementu i wapna suchogaszonego powinien odbywać się zgodnie z normą BN-88/6731-08. Cement i wapno suchogaszone luzem należy przewozić cementowozem, natomiast cement i wapno suchogaszone workowane można przewozić dowolnymi środkami transportu i w odpowiedni sposób zabezpieczone przed zawilgoceniem.

Wapno gaszone w postaci ciasta wapiennego można przewozić w skrzyniach lub pojemnikach stalowych.

Kruszywa można przewozić dowolnymi środkami transportu w warunkach zabezpieczających je przed zanieczyszczeniem, zmieszaniem z innymi asortymentami kruszywa i nadmiernym zawilgoceniem.

Materiał na okładziny ścian powinny być podczas transportu zabezpieczone przed uszkodzeniami.

5. Wykonanie robót

5.1. Ogólne zasady wykonania robót

Ogólne zasady wykonania robót podano w SST B-00.00.00 „Wymagania ogólne” pkt 5.

5.2. Warunki przystąpienia do robót

Przed przystąpieniem do wykonywania robót tynkarskich powinny być zakończone wszystkie roboty stanu surowego, roboty instalacyjne podtynkowe, zamurwane przebiecia i bruzdy, osadzone ościeżnice drzwiowe i okienne.

Zaleca się przystąpienie do wykonywania tynków po okresie osiadania i skurczów murów. Tynki należy wykonywać w temperaturze nie niższej niż +5°C pod warunkiem, że w ciągu doby nie nastąpi spadek poniżej 0°C.

W niższych temperaturach można wykonywać tynki jedynie przy zastosowaniu odpowiednich środków zabezpieczających, zgodnie z „Wytycznymi wykonywania robót budowlano-montażowych w okresie obniżonych temperatur”.

W okresie wysokich temperatur świeżo wykonane tynki powinny być w czasie wiązania i twardnienia, tj. w ciągu 1 tygodnia, zwilżane wodą.



Tynki zwykle ze względu na miejsce stosowania, rodzaj podłoża, rodzaj zaprawy, liczbę warstw i technikę wykonania powinny odpowiadać normie PN-70/B- 10100 p.3. „Roboty tynkowe.Tynki zwykle. Wymagania i badania przy odbiorze”.

Przy wykonywaniu tynków zwykłych należy przestrzegać zasad podanych w normie PN-70/B-10100 p.3.1.1.

Podłoża w zależności od ich rodzaju powinny być przygotowane zgodnie z wymaganiami normy PN-70/B –10100 p. 3.3.2.

5.3. Przygotowanie podłoża

Podłoża tynków zwykłych powinny odpowiadać wymaganiom normy PN-70/B-10100 p.3.3.2.

W ścianach przewidzianych do tynkowania nie należy wypełniać zaprawą spoin przy zewnętrznych licach na głębokości 5-10 mm.

Bezpośrednio przed tynkowaniem podłoże należy oczyścić z kurzu szczotkami oraz usunąć plamy z rdzy i substancji tłustych.

Nadmiernie suchą powierzchnię podłoża należy zwilżyć wodą.

5.4 Wykonanie tynków zwykłych

Przy wykonywaniu tynków zwykłych należy przestrzegać zasad podanych w normie PN-70/B-10100 p. 3.3.1.

Sposoby wykonania tynków zwykłych jedno- i wielowarstwowych powinny być zgodne z danymi określonymi w tabl. 4 normy PN-70/B-10100.

Grubości tynków zwykłych w zależności od ich kategorii oraz od rodzaju podłoża lub podkładu powinny być zgodne z normą PN-70/B-10100.

Tynki zwykle kategorii III należą do odmian powszechnie stosowanych, wykonywanych w sposób standardowy.

Tynk trójwarstwowy powinien składać się z obrzutki, narzutu i gładzi. Narzut tynków wewnętrznych należy wykonywać według pasów i listew kierunkowych.

Gładź należy nanosić po związaniu warstwy narzutu, lecz przed jej stwardnieniem. Podczas zacierania warstwa gładzi powinna być mocno dociskana do warstwy narzutu.

Do wykonywania tynków należy stosować zaprawę cementowo-wapienne : tynków nie narażonych na zawilgocenie- w proporcji 1:1:4, narażonych na zawilgocenie oraz w tynkach zewnętrznych – w proporcji 1:1:2

5.5 Wykonanie okładzin ceramicznych

Okładziny ceramiczne powinny być mocowane do podłoża warstwą wyrównującą lub bezpośrednio do równego i gładkiego podłoża.

Podłoże stanowią nie otynkowane mury ceramiczne.

Bezpośrednio przed rozpoczęciem robót okładzinowych, podłoże należy oczyścić z grudek zaprawy i brudu szczotkami drucianymi oraz zmyć z kurzu.

Na oczyszczonej i zwilżonej powierzchni ścian należy nałożyć dwuwarstwowy podkład wykonany z obrzutki i narzutu. Obrzutkę należy wykonać o grubości 2-3 mm z cienkiej zaprawy cementowej marki 8 lub 5, narzut z cienkiej zaprawy cementowo-wapiennej marki 5 lub 3.

Elementy ceramiczne powinny być posegregowane i moczone przed przystąpieniem do mocowania przez 2 do 3 godzin w czystej wodzie.

Płytki mocowane do podłoża na zaprawie klejowej i spoinowane gotową zaprawą spoinową.

Temperatura powietrza wewnętrznego w czasie układania płytek powinna wynosić co najmniej +5°C.

Dopuszczalne odchyłki krawędzi płytek od kierunku poziomego lub pionowego nie powinny być większe niż 2 mm/m, odchylenie powierzchni okładziny od płaszczyzny nie większe niż 2 mm na długości łaty dwumetrowej.


6. Kontrola Jakości Robót

6.1. Ogólne zasady kontroli jakości robót

Ogólne zasady kontroli jakości robót podano w SST B-00.00.00 „Wymagania ogólne” pkt 6.

Przed przystąpieniem do robót Wykonawca powinien wykonać badania cementu, wapna, oraz kruszyw przeznaczonych do wykonywania robót i przedstawić wyniki tych badań Inspektorowi Nadzoru do akceptacji.

Badania te powinny obejmować wszystkie właściwości cementu, wapna, wody oraz kruszywa określone w pkt. 2 niniejszej specyfikacji.



Przy odbiorze na budowie materiałów ceramicznych do okładzin należy dokonać:

- sprawdzenia zgodności klasy materiałów ceramicznych z zamówieniem
- próby doraźnej przez oględziny, opukanie i mierzenie: wymiarów i kształtu płytek, liczby szczerb i pęknięć, odporności na uderzenia.

W przypadku niemożności określenia jakości płytek przez próbę doraźną należy je poddać badaniom laboratoryjnym (szczególnie co do klasy i odporności na działanie mrozu w przypadku wykładziny zewnętrznej).

7. Obmiar robót

7.1. Ogólne zasady obmiaru robót

Ogólne zasady obmiaru robót podano w SST B-00.00.00 „Wymagania ogólne” pkt 7.

7.2. Jednostka i zasady obmiarowania

Powierzchnię tynków oblicza się w metrach kwadratowych jako iloczyn długości ścian w stanie surowym i wysokości mierzonej od podłoża lub warstwy wyrównawczej na stropie do spodu stropu. Powierzchnię pilastrow i słupów oblicza się w rozwinięciu tych elementów w stanie surowym.

Powierzchnię tynków stropów oblicza się w metrach kwadratowych ich rzutu w świetle ścian surowych na płaszczyznę poziomą.

Z powierzchni tynków nie potrąca się powierzchni nieotynkowanych, jeżeli każda z nich jest mniejsza od 0,5 m².

Powierzchnię okładzin oblicza się w m².

8. Odbiór robót

8.1. Ogólne zasady odbioru robót

Ogólne zasady odbioru robót podano w SST B-00.00.00 „Wymagania ogólne” pkt 8.

8.2. Odbiór podłoża i tynków

Odbiór podłoża należy przeprowadzić bezpośrednio przed przystąpieniem do robót tynkarskich. Jeżeli odbiór podłoża odbywa się po dłuższym czasie od jego wykonania, należy podłoże oczyścić i umyć wodą.

Roboty uznaje się za wykonane zgodnie z dokumentacją projektową, SST i wymaganiami Inspektora Nadzoru, jeżeli wszystkie pomiary i badania omówione w pkt. 6 dały wyniki pozytywne. Jeżeli choć jeden wynik badania jest negatywny, tynk nie powinien być odebrany.

W takim przypadku należy przyjąć jedno z następujących rozwiązań:

- tynk poprawić i przedstawić do ponownego odbioru,
- jeżeli odchylenia od wymagań nie zagrażają bezpieczeństwu użytkownika i trwałości tynku, zaliczyć tynk do niższej kategorii,
- w przypadku gdy nie są możliwe podane wyżej rozwiązania, usunąć tynk i ponownie wykonać roboty tynkowe.

Dopuszczalne odchylenia powierzchni tynku od płaszczyzny i odchylenie krawędzi od linii prostej nie mogą być większe niż 3 mm i w liczbie nie większej niż 3 na całej długości kontrolnej dwumetrowej łaty.

Odchylenia powierzchni i krawędzi od kierunku pionowego nie mogą być większe niż 2 mm na 1 mb i ogółem nie więcej niż 4 mm w pomieszczeniu.

Odchylenia powierzchni i krawędzi od kierunku poziomego nie mogą być większe niż 3 mm na 1 mb i ogółem nie więcej niż 6 mm na całej powierzchni między przegrodami pionowymi.

Niedopuszczalne są następujące wady:

- wykwity w postaci nalotów roztworów soli wykrystalizowanych na powierzchni tynków przenikających z podłoża, pleśni itp.
- Trwałe ślady zacieków na powierzchni, odstawanie, odparzenia i pęcherze wskutek niedostatecznej przyczepności tynku do podłoża.

9. Podstawa płatności

9.1. Ogólne ustalenia dotyczące podstawy płatności

Ogólne ustalenia dotyczące podstawy płatności podano w SST B-00.00.00 „Wymagania ogólne” pkt 9.



9.2. Cena jednostkowa

Tynki wewnętrzne

Cena jednostkowa obejmuje: przygotowanie stanowiska roboczego, przygotowanie zaprawy, dostarczenie materiałów i sprzętu, obsługę sprzętu nie posiadającego etatowej obsługi, ustawienie i obsługę rusztowań przenośnych umożliwiających wykonanie robót na wysokości do 4 m, przygotowanie podłoża, umocowanie i zdjęcie listew tynkarskich, osiatkowanie bruzd, obsadzenie krątek wentylacyjnych i innych drobnych elementów, wykonanie tynków, reperacja tynków po dziurach i hakach, oczyszczenie miejsca pracy z resztek materiałów, likwidacja stanowiska roboczego.

Okładziny ścian

Cena jednostkowa obejmuje: przygotowanie podłoża, przygotowanie zaprawy, dostarczenie materiałów i sprzętu, moczenie i docinanie płytek, wykonanie okładziny z wypełnieniem spoin i oczyszczeniem powierzchni, osadzenie krątek wentylacyjnych i innych drobnych elementów, oczyszczenia miejsca pracy z pozostałości materiałów.

10. Przepisy związane

10.1 Normy

PN-85/B-04500	Zaprawy budowlane. Badania cech fizycznych i wytrzymałościowych
PN-70/B-10100	Roboty tynkowe. Tynki zwykłe. Wymagania i badania przy odbiorze.
PN-88/B-32250	Materiały budowlane. Woda do betonów i zapraw.
PN-B-30020:1999	Wapno.
PN-79/B-06711	Kruszywa mineralne. Piaski do zapraw budowlanych.
PN-90/B-14501	Zaprawy budowlane zwykłe
PN-B-19701:1997	Cementy powszechnego użytku.
PN-ISO-9000	

10.2 Inne dokumenty i instrukcje

Warunki techniczne wykonania i odbioru robót budowlanych- Część B- Roboty wykończeniowe, zeszyt 1 „Tynki”, wydane przez ITB – Warszawa 2003 r.



B-03.00.00 POSADZKI

1. WSTĘP

1.1. Przedmiot specyfikacji

Przedmiotem niniejszej specyfikacji są wymagania dotyczące wykonania i obioru posadzek przy modernizacji obiektu Nadleśnictwa Koniecpol .

1.2 Zakres stosowania specyfikacji

Specyfikacja jest stosowana jako dokument przetargowy i kontraktowy przy zlecaniu oraz realizacji robót wymienionych w punkcie 1.1.

1.3 Zakres robót objętych specyfikacją

Roboty, których dotyczy specyfikacja, obejmują wszystkie czynności umożliwiające i mające na celu wykonanie posadzek w obiekcie przetargowym.

1.4 Określenia podstawowe

Określenia podane w niniejszej SST są zgodne z obowiązującymi normami oraz określeniami podanymi w SST B.00.00.00 (kod 45000000-01) „Wymagania ogólne” pkt 1.4

1.5 Ogólne wymagania dotyczące robót

Ogólne wymagania dotyczące robót podano w SST „Wymagania ogólne” pkt 1.5. Wykonawca jest odpowiedzialny za jakość stosowanych materiałów i wykonywanych robót oraz za ich zgodność z dokumentacją projektową, specyfikacją oraz zaleceniami Inspektora Nadzoru.

2. Materiały

2.1 Ogólne wymagania dotyczące materiałów

Ogólne wymagania dotyczące materiałów, ich pozyskania i składowania podano w SST B-00.00.00 „Wymagania ogólne” pkt 2.

2.2. Materiały i wykonanie posadzek

Płytki ceramiczne

Płytki podłogowe ceramiczne i gresy

Panele podłogowe

właściwości:

- barwa: wg wzorca producenta,
- nasiąkliwość po wypaleniu nie mniej niż 2,5%,
- wytrzymałość na zginanie nie mniejsza niż 25,0 MPa,
- ścieralność nie więcej niż 1,5 mm, Gresy – V klasa ścieralności,
- mrozoodporność liczba cykli nie mniej niż 20,
- twardość wg skali Mohsa 8,
- na schodach i wejściach wykonane jako antypoślizgowe.

Płytki terakotowe i gresowe muszą być uzupełnione następującymi elementami:

- stopnice schodów,
- listwy przypodłogowe,
- kątowniki, narożniki.

panele klasa użyteczności : AC 4 32- obszar publiczny o średniej używalności

Dopuszczalne odchyłki wymiarowe:

- długość i szerokość : +/- 1,5 mm,
- grubość : +/- 0,5 mm,
- krzywizna: 1,0mm

Płytki, panele pakowane są w pudłach tekturowych, na opakowaniu umieszcza się: nazwę i adres producenta, nazwę wyrobu, liczbę sztuk w opakowaniu, znak kontroli jakości, znaki ostrzegawcze dotyczące wyrobów łatwo tłukących się oraz napis „Wyrób dopuszczony jest do stosowania w



budownictwie Świadectwem ITB nr ...”

Materiały pomocnicze: zaprawy klejowe i zaprawy do spoinowania.

2.3. Woda (PN-EN 1008:2004)

Do przygotowania zapraw należy stosować wodę zdatną do picia, z rzeki lub jeziora. Niedozwolone jest stosowanie wód ściekowych, kanalizacyjnych, bagiennych oraz wód zawierających tłuszcze organiczne, oleje i muł.

2.3 Piasek (PN-EN 13139:2003)

- Powinien spełniać wymagania przedmiotowej normy a w szczególności :
- nie powinien zawierać domieszek organicznych,
 - oraz mieć frakcje różnych wymiarów: piasek drobnoziarnisty 0,25-0,5 mm, piasek średnioziarnisty 0,5-1,0mm, piasek gruboziarnisty 1,0-2,0 mm

2.4 Cement wg normy PN-EN 191:2002 (patrz SST B.04.02.00)

2.5 Kruszywo do posadzek cementowych i betonowych

W posadzkach maksymalna wielkość ziaren kruszywa nie powinna przekroczyć 1/3 grubości posadzki. W posadzkach odpornych na ścieranie największe dopuszczalne wielkości ziaren wynoszą przy grubości warstw 2,5 cm – 10 mm, 3,5 cm – 16 mm.

3 SPRZĘT

3.1 Ogólne wymagania dotyczące sprzętu

Ogólne wymagania dotyczące sprzętu podano w SST „Wymagania ogólne” pkt 3. Roboty można wykonać przy użyciu dowolnego sprzętu zgodnie z zaleceniami producentów poszczególnych materiałów.

3.2 Sprzęt do układania i zagęszczania mieszanki betonowej.

Stosowany sprzęt do układania mieszanki betonowej musi zapewnić równomierne rozłożenie mieszanki (nie powodując jej segregacji) z zachowaniem wymaganej równości powierzchni i ustalonych spadków.

4Transport

4.1. Ogólne wymagania dotyczące transportu

Ogólne wymagania dotyczące transportu podano w SST „Wymagania ogólne” pkt 4.

5.Wykonanie robót

Ogólne zasady wykonania robót podano w SST „Wymagania ogólne” pkt 5.

5.1. Warstwy wyrównawcze pod posadzki z zaprawy cementowej oraz podkłady betonowe

Wymagania podstawowe:

- podkład cementowy (betonowy) powinien być wykonany zgodnie z projektem, który określa wymaganą wytrzymałość i grubość podkładu oraz rozstaw szczelni dylatacyjnych,
- wytrzymałość podkładów badana wg normy PN-85/B-04500 nie powinna być mniejsza niż: na ściskanie – 12 Mpa, na zginanie – 3 Mpa,
- podłoże , na którym wykonuje się podkłady powinno być wolne od kurzu i zanieczyszczeń,
- podkład powinien być oddzielony od pionowych elementów budynku paskiem papy,
- w podkładzie powinny być szczeliny dylatacyjne,
- temperatura powietrza przy wykonywaniu podkładów oraz w ciągu co najmniej 3 dni nie powinna być niższa niż 5 °C,
- zaprawy cementowe powinny być wykonywane mechanicznie,
- podkład powinien mieć powierzchnię równą, stanowiącą płaszczyznę lub pochyloną zgodnie z ustalonym spadkiem,
- w ciągu pierwszych 7 dni podkład powinien być utrzymywany w stanie wilgotnym.



5.2. Posadzki z gresu , ceramiki , paneli

Posadzki z gresu, i ceramiki i paneli należy wykonywać zgodnie z projektem. Do wykonania posadzek można przystąpić po zakończeniu robót stanu surowego i robót tynkarskich oraz robót instalacyjnych wraz z próbami ciśnieniowymi. W pomieszczeniach, w których wykonywane są posadzki z płytek należy utrzymywać temperaturę zgodną z zaleceniami producenta. Spoiny między płytkami powinny mieć szerokość umożliwiającą dokładne wypełnienie tj. praktycznie 1-2 mm. Szerokość spoin powinna być jednakowa i kontrolowana przy układaniu. Do spoinowania można przystąpić dopiero po kilku dniach od ułożenia płytek. Posadzkę z płytek należy wykończyć przy ścianach lub innych elementach budynku cokolikiem z płytek gresu (terakoty) lub z kształtek cokołowych. Posadzka powinna być czysta, ewentualne zabrudzenia zaprawą lub kitem należy niezwłocznie usunąć w czasie układania płytek. Powierzchnia posadzki powinna być równa i stanowić płaszczyznę poziomą albo o określonym w projekcie spadku. Nierówności mierzone powinny być 2 metrową łatą. Dopuszczalne odchyłki od płaszczyzny poziomej nie powinny być większe niż 5 mm na całej długości łaty. Na krawędzi schodów kamiennych należy zamontować korundową taśmę antypoślizgową. Panele należy układać w temperaturze pomieszczenia wynoszącej minimum 18° C oraz przy temperaturze podłogi wynoszącej min. 15° C. Względna wilgotność powietrza powinna wynosić 40-65 %. Podłoże musi być bezwzględnie płaskie, suche, nośne, czyste i twarde. Panele podłogowe układać w kierunku wzdłużnym do padania głównego źródła światła.

6. Kontrola Jakości Robót

Ogólne zasady kontroli jakości robót podano w SST „Wymagania ogólne” pkt 6. Wymagana jakość materiałów powinna być potwierdzona przez producenta przez zaświadczenie o jakości lub znakiem jakości zamieszczonym na opakowaniu lub innym równorzędnym dokumentem. Należy przeprowadzić kontrolę dotrzymania warunków ogólnych wykonania robót (ciepłnych, wilgotnościowych). Sprawdzić prawidłowość wykonania podkładu, posadzki, dylatacji. Wyniki kontroli materiałów i wykonania posadzek powinny być wpisywane do dziennika budowy i akceptowane przez Inspektora Nadzoru.

7. Obmiar robót

Jednostką obmiarową jest m². Ilość robót określa się na podstawie dokumentacji projektowej. Jednostką obmiarową wykonanych cokolików, listew, szczelin dylatacyjnych jest 1m.

8. Odbiór robót

8.1. Ogólne zasady odbioru robót

Ogólne zasady dotyczące odbioru robót podano w SST „Wymagania ogólne” pkt 8. Odbiór powinien być potwierdzony wpisem do dziennika budowy. Odbioru dokonuje Inspektor Nadzoru na podstawie zgłoszenia Wykonawcy.

Odbiór materiałów i robót – powinien obejmować zgodności z dokumentacją projektową oraz sprawdzenie właściwości technicznych z wystawionymi atestami wytwórcy. Nie należy stosować materiałów przeterminowanych (po okresie gwarancyjnym). Wyniki odbiorów materiałów i robót powinny być każdorazowo wpisywane do dziennika budowy.

Odbiór powinien obejmować:

- sprawdzenie wyglądu zewnętrznego (ocena wzrokowa),
- sprawdzenie prawidłowości ukształtowania powierzchni posadzki,
- sprawdzenie grubości warstw posadzkowych,
- sprawdzenie prawidłowości wykonania styków materiałów posadzkowych za pomocą szczelinomierza lub suwmiarki,
- sprawdzenie prawidłowości wykonania cokołów lub listew podłogowych.

9. Podstawa płatności

Ogólne ustalenia dotyczące podstawy płatności podano w SST D-00.00.00 „Wymagania ogólne” pkt 9.



Płaci się za ustaloną ilość m² powierzchni ułożonej posadzki wg ceny jednostkowej, która obejmuje:

- przygotowanie podłoża,
- dostarczenie materiałów i sprzętu,
- wykonanie posadzki
- oczyszczenie stanowiska pracy.

8. PRZEPISY ZWIĄZANE

Normy

PN - 63/B – 06251

PN – 88/B – 06250

PN - 62/B-10144

PN-EN 1008:2004

PN-EN 197-1:2002

PN-EN 13139:2003

PN-87/B-01100

Roboty betonowe i żelbetowe. Wymagania techniczne

Beton zwykły.

Posadzki z betonu i zaprawy cementowej

Woda zarobowa. Specyfikacja pobierania próbek.

Cement. Skład, wymagania i kryteria zgodności dotyczące cementów powszechnego użytku.

Kruszywa do zaprawy

Kruszywa mineralne. Kruszywa skalne. Podział, nazwy i określenia.



B-04.00.00 ROBOTY MALARSKIE

1. WSTĘP

1.1. Przedmiot specyfikacji

Przedmiotem niniejszej specyfikacji są wymagania dotyczące wykonania i obioru robót malarskich w modernizowanym obiekcie Nadleśnictwa Koniecpol

1.2. Zakres stosowania specyfikacji

Specyfikacja jest stosowana jako dokument przetargowy i kontraktowy przy zlecaniu oraz realizacji robót wymienionych w punkcie 1.1.

1.3. Zakres robót objętych specyfikacją

Roboty, których dotyczy specyfikacja, obejmują wszystkie czynności umożliwiające i mające na celu wykonanie robót malarskich i tapetowania w obiekcie objętym przetargiem:

Roboty przygotowawcze

Malowanie powierzchni tynków, okładzin z płyt g-k.

1.4. Określenia podstawowe

Określenia podane w niniejszej SST są zgodne z obowiązującymi normami oraz określeniami podanymi w SST B.00.00.00 „Wymagania ogólne” pkt 1.4

Powłoka malarska – warstwa ochronno-dekoracyjno-izolacyjna chroniąca obiekt i jego elementy przed wpływem warunków zewnętrznych i wewnętrznych oraz stanowi warstwę wykończeniowo-dekoracyjną.

1.5. Ogólne wymagania dotyczące robót

Ogólne wymagania dotyczące robót podano w SST „Wymagania ogólne” pkt 1.5.

Wykonawca jest odpowiedzialny za jakość stosowanych materiałów i wykonywanych robót oraz za ich zgodność z dokumentacją projektową, specyfikacją oraz zaleceniami Inspektora Nadzoru.

2. Materiały

Ogólne wymagania dotyczące materiałów, ich pozyskania i składowania podano w SST B-00.00.00 „Wymagania ogólne” pkt 2.

Wszystkie materiały do robót malarskich powinny odpowiadać wymaganiom norm państwowych lub świadectw dopuszczenia w budownictwie.

- Farby wewnętrzne emulsyjne w kolorach pastelowych
- Środki gruntujące

Na zastosowane zestawy malarskie musi być akceptacja Inspektora Nadzoru.

3. Sprzęt

Ogólne wymagania dotyczące sprzętu podano w SST „Wymagania ogólne” pkt 3.

Roboty malarskie można wykonać przy użyciu pędzli lub aparatów natryskowych.

4 Transport

Ogólne wymagania dotyczące transportu podano w SST „Wymagania ogólne” pkt 4.

Farby pakowane zgodnie z PN-O-79601-2:1996 w bębny lekkie lub wiaderka stożkowe wg PN-EN-ISO 90-2:2002 i przechowywane w temperaturze min. +5°C należy transportować zgodnie z PN-85/0-79252 i przepisami obowiązującymi w transporcie kolejowym lub drogowym.

5 Wykonanie robót

Ogólne zasady wykonania robót podano w SST „Wymagania ogólne” pkt 5.

Przy malowaniu temperatura nie powinna być niższa niż +8°C.

W czasie malowania niedopuszczalne jest nawietrzanie malowanych powierzchni ciepłym powietrzem od przewodów wentylacyjnych i urządzeń grzewczych.



5.3 Przygotowanie podłoży

Podłoże posiadające drobne uszkodzenia należy naprawić przez uzupełnienie ubytków szpachlą gipsową lub zaprawą cem-wap. Powierzchnie powinny być oczyszczone z kurzu i brudu. Odstające tynki należy odbić, a rysy poszerzyć i wypełnić zaprawą cem.-wap.

5.3. Gruntowanie – przed malowaniem farbami akrylowymi powierzchnie należy gruntować preparatami do gruntowania.

Przed położeniem tapety powierzchnie należy zagruntować warstwą podkładową.

5.4. Wykonywanie powłok malarskich

Powłoki z farb powinny być nie zmywalne. Barwa powłok powinna być jednolita, bez smug i plam oraz śladów pędzla.

6. Kontrola Jakości Robót

Ogólne zasady kontroli jakości robót podano w SST „Wymagania ogólne” pkt 6.

Powierzchnia do malowania

Kontrola stanu technicznego powierzchni do malowania obejmuje:

- sprawdzenie wyglądu powierzchni,
- sprawdzenie nasiąkliwości,
- sprawdzenie wyschnięcia podłoża,
- sprawdzenie czystości.

Roboty malarskie

Badania powłok należy wykonać po ich zakończeniu nie wcześniej niż po 7-14 dni. Przeprowadza się je przy temperaturze nie niższej od $+5^{\circ}\text{C}$ przy wilgotności powietrza mniejszej niż 65 %.

Badania powinny obejmować:

- sprawdzenie wyglądu zewnętrznego,
- sprawdzenie zgodności barwy ze wzorcem.

Wyniki kontroli materiałów i wykonania robót malarskich powinny być wpisywane do dziennika budowy i akceptowane przez Inspektora Nadzoru.

7. Obmiar robót

Jednostką obmiarową jest m^2 powierzchni zamalowanej wraz z przygotowaniem podłoża, farb ustawieniem rusztowań oraz uporządkowaniem stanowiska. Ilość robót określa się na podstawie dokumentacji projektowej.

8. Odbiór robót

8.1. Ogólne zasady odbioru robót

Ogólne zasady dotyczące odbioru robót podano w SST „Wymagania ogólne” pkt 8.

Odbiór powinien być potwierdzony wpisem do dziennika budowy. Odbioru dokonuje Inspektor Nadzoru na podstawie zgłoszenia Wykonawcy.


Odbiór podłoża

Zastosowane do przygotowania podłoża materiały powinny odpowiadać wymaganiom państwowych norm. Podłoże powinno być przygotowane zgodnie z pkt 5.1.

Odbiór robót malarskich polega na sprawdzeniu:

- wyglądu zewnętrznego powłok
- odporności powłoki na wycieranie polegającym na lekkim, kilkakrotnym potarciu powierzchni szmatką kontrastowego koloru,
- odporności powłoki na zarysowanie
- przyczepności powłoki do podłoża polegającym na próbie poderwania ostrym narzędziem powłoki od podłoża,
- odporności powłoki na zmywanie wodą.

Wyniki odbiorów materiałów i robót powinny być każdorazowo wpisywane do dziennika budowy.



9. Podstawa płatności

Ogólne ustalenia dotyczące podstawy płatności podano w SST D-00.00.00 „Wymagania ogólne” pkt 9.

Płaci się za ustaloną ilość m² robót malarskich wg ceny jednostkowej, która obejmuje:

- dostarczenie i przygotowanie materiałów,
- przygotowanie i oczyszczenie podłoża,
- zagruntowanie podłoża,
- przygotowanie farb, pomalowanie powierzchni
- ustawienie i rozebranie rusztowań lub drabin malarskich,
- oczyszczenie stanowiska pracy.
-

10. PRZEPISY ZWIĄZANE

Normy

PN-70/B-10100	Roboty tynkowe. Tynki zwykłe. Wymagania i badania przy odbiorze.
PN-62/C-81502	Szpachlówki i kity szpachlowe. Metody badań.
PN-69/B-10280 Ap1:1999	Roboty malarskie farbami wodnymi i emulsyjnymi.

Inne dokumenty

Świadectwa dopuszczenia produktów do stosowania w budownictwie.

Instrukcje producentów. Sprzęt

2.1. Ogólne wymagania dotyczące sprzętu

Ogólne wymagania dotyczące sprzętu podano w ST D.00.00.00 „Wymagania ogólne” pkt 3.

2.2. Sprzęt do wykonania chodnika z kostki brukowej

Małe powierzchnie chodnika z kostki brukowej wykonuje się ręcznie.

Jeśli powierzchnie są duże, a kostki brukowe mają jednolity kształt i kolor, można stosować mechaniczne urządzenia układające. Urządzenie składa się z wózka i chwytaka sterowanego hydraulicznie, służącego do przenoszenia z palety warstwy kostek na miejsce ich ułożenia.

Do zagęszczenia nawierzchni stosuje się wibratory płytowe z osłoną z tworzywa sztucznego.

3. Transport

3.1. Ogólne wymagania dotyczące transportu

Ogólne wymagania dotyczące transportu podano w ST D.00.00.00 „Wymagania ogólne” pkt 4.

3.2. Transport betonowych kostek brukowych

Uformowane w czasie produkcji kostki betonowe układane są warstwowo na palecie. Po uzyskaniu wytrzymałości betonu min. 0,7 wytrzymałości projektowanej, kostki przewożone są na stanowisko, gdzie specjalne urządzenie pakuje je w folię i spina taśmą stalową, co gwarantuje transport samochodami w nienaruszonym stanie.

Kostki betonowe można również przewozić samochodami na paletach transportowych producenta.

4. Wykonanie robót

4.1. Ogólne zasady wykonania robót

Ogólne zasady wykonania robót podano w ST D.00.00.00 „Wymagania ogólne” pkt 5.



4.2. Koryto pod chodnik

Koryto wykonane w podłożu powinno być wyprofilowane zgodnie z projektowanymi spadkami podłużnymi i poprzecznymi oraz zgodnie z wymaganiami podanymi w ST D.04.01.01 „Koryto wraz z profilowaniem i zagęszczeniem podłoża”. Wskaźnik zagęszczenia koryta nie powinien być mniejszy niż 0,97 według normalnej metody Proctora.

Jeżeli dokumentacja projektowa nie określa inaczej, to nawierzchnię chodnika z kostki brukowej można wykonywać bezpośrednio na podłożu z gruntu piaszczystego o $WP \geq 35$ [6] w uprzednio wykonanym korycie.

4.3. Podsypka

Na podsypkę należy stosować piasek odpowiadający wymaganiom PN-B-06712.

Grubość podsypki po zagęszczeniu powinna zawierać się w granicach od 3 do 5 cm. Podsypka powinna być zwilżona wodą, zagęszczona i wyprofilowana.

4.4. Warstwa odsączająca

Jeżeli w dokumentacji projektowej dla wykonania chodnika przewidziana jest warstwa odsączająca, to jej wykonanie powinno być zgodne z warunkami określonymi w ST D.04.02.01 „Warstwy odsączające i odcinające”.

4.5. Warstwa podbudowy

W zależności od rodzaju podbudowy przyjętej w dokumentacji projektowej, wykonanie podbudowy powinno być zgodne z odpowiednią ST:

- podbudowa z kruszywa łamanego, wg ST D.04.04.02,

4.6. Układanie chodnika z betonowych kostek brukowych

Z uwagi na różnorodność kształtów i kolorów produkowanych kostek, możliwe jest ułożenie dowolnego wzoru - wcześniej ustalonego w dokumentacji projektowej lub zaakceptowanego przez Inżyniera.

Kostkę układa się na podsypce lub podłożu piaszczystym w taki sposób, aby szczeliny między kostkami wynosiły od 2 do 3 mm. Kostkę należy układać ok. 1,5 cm wyżej od projektowanej niwelety chodnika, gdyż w czasie wibrowania (ubijania) podsypka ulega zagęszczeniu.

Po ułożeniu kostki, szczeliny należy wypełnić piaskiem, a następnie zamieść powierzchnię ułożonych kostek przy użyciu szczotek ręcznych lub mechanicznych i przystąpić do ubijania nawierzchni chodnika.

Do ubijania ułożonego chodnika z kostek brukowych, stosuje się wibratory płytowe z osłoną z tworzywa sztucznego dla ochrony kostek przed uszkodzeniem i zabrudzeniem. Wibrowanie należy prowadzić od krawędzi powierzchni ubijanej w kierunku środka i jednocześnie w kierunku poprzecznym kształtek.

Do zagęszczania nawierzchni z betonowych kostek brukowych nie wolno używać walca.

Po ubiciu nawierzchni należy uzupełnić szczeliny materiałem do wypełnienia i zamieść nawierzchnię. Chodnik z wypełnieniem spoin piaskiem nie wymaga pielęgnacji - może być zaraz oddany do użytkowania.

5. Kontrola jakości robót

5.1. Ogólne zasady kontroli jakości robót

Ogólne zasady kontroli jakości robót podano w ST D.00.00.00 „Wymagania ogólne” pkt 6.



5.2. Badania przed przystąpieniem do robót

Przed przystąpieniem do robót Wykonawca powinien sprawdzić, czy producent kostek brukowych posiada aprobatę techniczną.

Pozostałe wymagania określono w ST D.05.02.23 „Nawierzchnia z kostki brukowej betonowej”.

5.3. Badania w czasie robót

Sprawdzenie podłoża

Sprawdzenie podłoża polega na stwierdzeniu zgodności z dokumentacją projektową i odpowiednimi ST.

Dopuszczalne tolerancje wynoszą dla:

- głębokości koryta:
 - o szerokości do 3 m: ± 1 cm,
- szerokości koryta: ± 5 cm.

Sprawdzenie podsypki

Sprawdzenie podsypki w zakresie grubości i wymaganych spadków poprzecznych i podłużnych polega na stwierdzeniu zgodności z dokumentacją projektową oraz pkt 5.3 niniejszej ST.

Sprawdzenie wykonania chodnika

Sprawdzenie prawidłowości wykonania chodnika z betonowych kostek brukowych polega na stwierdzeniu zgodności wykonania z dokumentacją projektową oraz wymaganiami pkt 5.5 niniejszej ST:

- pomierzenie szerokości spoin,
- sprawdzenie prawidłowości ubijania (wibrowania),
- sprawdzenie prawidłowości wypełnienia spoin,
- sprawdzenie, czy przyjęty deseń (wzór) i kolor nawierzchni jest zachowany.

5.4. Sprawdzenie cech geometrycznych chodnika

Sprawdzenie równości chodnika

Sprawdzenie równości nawierzchni przeprowadzać należy łątą co najmniej raz na każde 100 do 200 m² ułożonego chodnika i w miejscach wątpliwych, jednak nie rzadziej niż raz na 50 m chodnika. Dopuszczalny prześwit pod łątą 4 m nie powinien przekraczać 1,0 cm.

Sprawdzenie profilu podłużnego

Sprawdzenie profilu podłużnego przeprowadzać należy za pomocą niwelacji, biorąc pod uwagę punkty charakterystyczne, jednak nie rzadziej niż co 10 m.

Odchylenia od projektowanej niwelety chodnika w punktach załamania niwelety nie mogą przekraczać ± 3 cm.

Sprawdzenie przekroju poprzecznego

Sprawdzenie przekroju poprzecznego dokonywać należy szablonem z poziomą, co najmniej raz na każde 100 do 200 m² chodnika i w miejscach wątpliwych, jednak nie rzadziej niż co 50 m. Dopuszczalne odchylenia od projektowanego profilu wynoszą $\pm 0,3\%$.

6. Obmiar robót

6.1. Ogólne zasady obmiaru robót

Ogólne zasady obmiaru robót podano w ST D.00.00.00 „Wymagania ogólne” pkt 7.

6.2. Jednostka obmiarowa

Jednostką obmiarową jest m² (metr kwadratowy) wykonanego chodnika z brukowej kostki betonowej.



7. Odbiór robót

Ogólne zasady odbioru robót podano w ST D.00.00.00 „Wymagania ogólne” pkt 8.

Roboty uznaje się za wykonane zgodnie z dokumentacją projektową, ST i wymaganiami Inżyniera, jeżeli wszystkie pomiary i badania z zachowaniem tolerancji wg pkt 6 dały wyniki pozytywne.

8. Podstawa płatności

8.1. Ogólne ustalenia dotyczące podstawy płatności

Ogólne ustalenia dotyczące podstawy płatności podano w ST D.00.00.00 „Wymagania ogólne” pkt 9.

8.2. Cena jednostki obmiarowej

Cena wykonania 1 m² chodnika z brukowej kostki betonowej obejmuje:

- prace pomiarowe i roboty przygotowawcze,
- dostarczenie materiałów na miejsce wbudowania,
- wykonanie koryta,
- wykonanie podsypki,
- ułożenie kostki brukowej wraz z zagęszczeniem i wypełnieniem szczelin,
- przeprowadzenie badań i pomiarów wymaganych w specyfikacji technicznej.

9. Przepisy związane

9.1. Normy

PN-B-04111	Materiały kamienne. Oznaczanie ścieralności na tarczy Boehmego
PN-B-06250	Beton zwykły
PN-B-06712	Kruszywa mineralne do betonu zwykłego
PN-B-19701	Cement. Cement powszechnego użytku. Skład, wymagania i ocena zgodności
PN-B-32250	Materiały budowlane. Woda do betonów i zapraw
BN-68/8931-01	Drogi samochodowe. Oznaczenie wskaźnika piaskowego.

9.2. Inne dokumenty

Nie występują.

Ogólne wymagania dotyczące robót podano w ST D.00.00.00 „Wymagania ogólne” pkt 1.5

